

Kühle Leinendeckchen

Grösse ca. 76 x 76 cm

Webvorlage Nr. 534

Kette: Vävlin, Leinenzwirn NeL 16/2
 Schuss: Vävlin, Leinenzwirn NeL 16/2
 Kamm: Nr. 60, mit 2 Fäden pro Riet
 Kettichte: 12 Fäden/cm
 Breite im Kamm: 80 cm
 Fertige Breite: 76 cm
 Fadenzahl: 960 Fäden
 Rand: keine Randverstärkung nötig
 Schussdichte: ca. 9 Schüsse/cm
 Bindung: A Gleichseitiger Körper
 B Kett- und Schusskörper (= intensivere Farbwirkung auf der Vorderseite)

Materialbedarf für 4 Deckchen (5 m Kette):

Vävlin, Leinenzwirn NeL 16/2, 4800 m/kg

5	1/2-weiss	470 g
592	grün	170 g
653	hellgrün	110 g
517	mint	110 g
585	helltürkis	110 g
609	hellblau	110 g

Schussmaterial für 1 Deckchen:

Vävlin, Leinenzwirn NeL 16/2, 4800 m/kg


5	1/2-weiss	60 g
592	grün	20 g
653	hellgrün	15 g
517	mint	15 g
585	helltürkis	15 g
609	hellblau	15 g

A) Farbfolge im Schuss für gleichseitigen Körper:

Für den Saum ca. 3 cm mit 1/2-weiss weben, dann die gleiche Farbfolge beachten wie in der Kette. **Achtung!** Da die Schussdichte nicht identisch ist mit der Kettichte, dürfen wir nicht so viele Fäden pro Farbe einschiessen wie in der Kette, wenn wir ein quadratisches Farbkaro erhalten wollen. Wo in der Kette 24 Fäden angegeben sind, schiessen wir nur 16 und anstatt 48 nur 32 Fäden ein. Das Deckchen mit 3 cm Saum mit 1/2-weissem Garn beenden.

Einzug - Verschnürung - Tretweise für gleichseitigen Körper:


A)




B) Farbfolge im Schuss für Kett- und Schusskörper:

Mit 1/2-weissem Garn ca. 3 cm in Kettkörper weben für den Saum, dann weiter in der gleichen Farbfolge wie in der Kette. Anstatt 24, resp. 48 Fäden pro Farbe wie in der Kette, aber nur 18, resp. 36 Schüsse einschiessen. Die 1/2-weissen Streifen in Kettkörper weben, die farbigen Streifen in Schusskörper. Da wir mit 18 Schüssen pro Farbe den Bindungsrapport nicht beenden können, muss man beim Farb- und Bindungswechsel aufpassen (siehe Tretweise B). Deckchen mit 3 cm Saum beenden. Einzug gleich wie oben, d.h. gerader Einzug auf 4 Schäfte. Verschnürung und Tretweise für Kett- und Schusskörper:


B) Kettkörper Schusskörper



Verschnürung



Tretweise Streifen à 18 Schüsse



Tretweise Streifen à 18 und 36 Schüsse

Farbfolge in der Kette:

Farben	Anzahl Fäden												Total	
5, 1/2-weiss	24	24	24	24	24	24	24	24	24	24	24	24	24	= 432 F.
592, grün		24						48					24	= 144 F.
653, hellgrün			24						48					= 96 F.
517, mint				24						48				= 96 F.
585, wasserblau					24						48			= 96 F.
609, hellblau						24						48		= 96 F.
	2 x					2 x					2 x		= 960 F.	

Fortsetzung der Anleitung 533 für «wohlig Woldecken»

- Die angefangene Decke fertigweben. Zwischen zwei Decken jeweils Fransen drehen wie unter 2) und 3) beschrieben. Am Schluss der Kette folgen wieder Fransen und ein Befestigungssaum von ca. 8 cm Länge.
- Das Gewebe vom Webstuhl abnehmen, die Befestigungssäume zickzacken, eventuell gerissene Fäden flicken und Knoten aus dem Gewebe entfernen.
- Die Woldecken zum Aufrauh an die Firma Zürcher & Co. einsenden. Einmal pro Monat wird ein Sammelpaket mit Decken zum Aufrauh nach Schweden gesandt. Nach ca. 3 - 5 Monaten kommen die Decken aufgerauht zurück. (Kunden im Ausland können die Woldecken direkt nach Schweden einsenden, Adresse bitte anfragen.)